BALOGH GYULA BOGUMIL

INFORMÁCIÓS GYÓGYÁSZAT

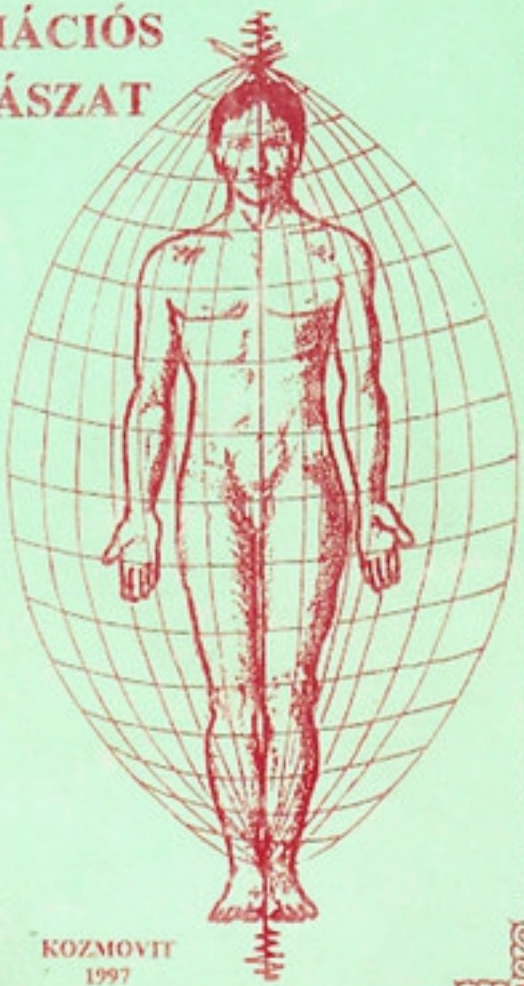

KOZMOVIT
1997

BALOGH GYULA BOGUMIL

INFORMÁCIÓS GYÓGYÁSZAT



Kiadó: ADAMO BOOKS KFT.

http://adamobooks.com

Felelős kiadó: ADAMO BOOKS KFT. ügyvezetője

Copyright © ADAMO BOOKS KFT.

Budapest, 2014

PDF ISBN 978-963-387-175-1

RADIONIKA A GYÓGYÁSZATBAN

Azt már régen tisztáztuk, hogy minden rezgés. Ez azt jelenti, hogy mindennek (tárgyaknak, élőlényeknek, ásványoknak, növényeknek stb.) van egy Én azonosító rezgésszáma. Ezek alapján tudjuk őket felismerni, s elménkben képpé, szagmintává, hanggá, színné alakítani.

Ugyanígy van rezgésmintája a gondolatnak is. Ha X rá tud(na) hangolódni Y ÉN azonosító rezgéshullámára, akkor minden további nélkül tud(nának) beszéd nélkül kommunikálni. Ez nem lehetetlen, hiszen a telepátia és a szuggesztiós gondolatátvitel már ez. Valahogy így lehet ez az állatok hatodik érzékével is, amikor megérzik valakiről, hogy rossz ember, és rávicsorognak. Ez még további kutatás tárgya.

Ha minden rezgés, akkor mindenről rezgésinformáció is létezik, illetve keletkezik.

A rezgés, mint elektromágneses információ, fémhuzalon vezethető.

Miért van ennek nagy jelentősége?

Azért, mert kísérletekkel be tudjuk önmagunknak bizonyítani, hogy bármilyen rezgésinformáció vezethető rezgéshullámot kelt, és ezt fel lehet használni információ szerzésre.

Kísérletek

1.

Egy műanyag pohárba öntsünk csapvizet. A pohár peremét fúrjuk át, és fűzzünk bele egy több méteres szigetelt fémhuzalt. A huzal másik végét vigyük át a másik szobába, és a kérdező fogja meg a huzal végét bal kézzel, s a jobb kezében lévő bioindikátor jelzését figyelje!

A pálca nem-re lendül, azaz jelzi, hogy a víz negatív töltésű.

A következő fázisban az asszisztens helyezzen egy papírlapra rajzolt szinusz jelet vagy +-e vagy Y-ont a pohárra. A másik szobában a jeltől függően változik a pálca lengése *igen*-re, vagy pedig leáll a rezgés a jeltől függően.

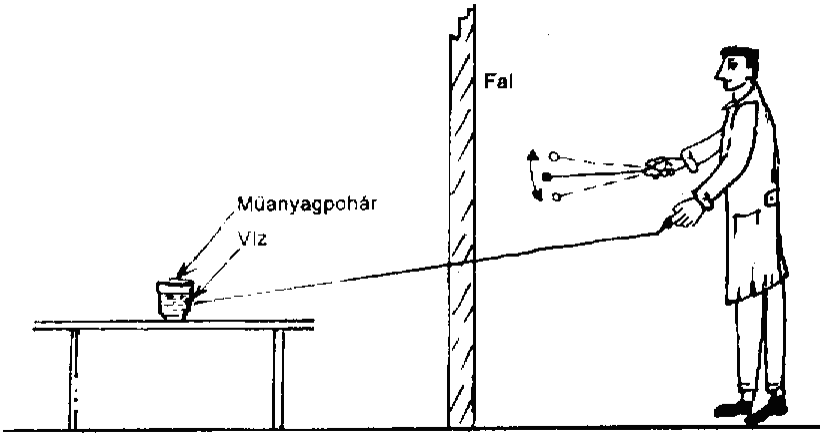

Az történik, hogy a víz, mint információhordozó, felvéve a jel által közvetített információt, azzal interferenciába kerülve, elveszti saját ÉN azonosító információját, és felveszi az ÉN azonosítási hullámait kioltó jel által kapott információt. Most már az új információt küldi ki Én azonosító hullámhosszán. Ezt a megváltoztatott információt továbbítja a másik szobába a fémhuzal.

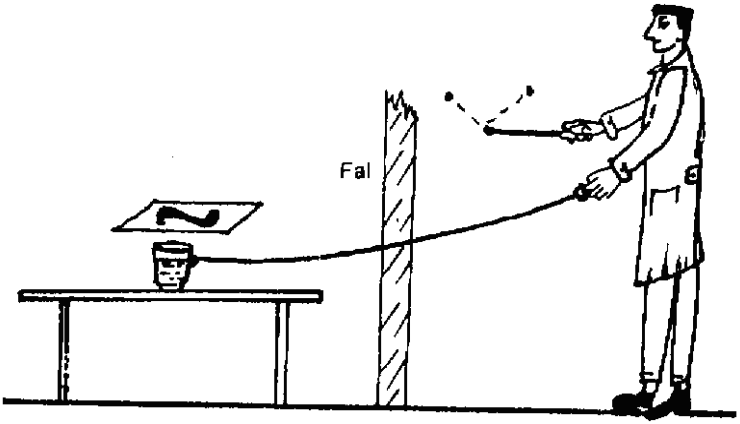

2.

Most csináljuk egy olyan kísérletet, hogy az asszisztens rákoncentrálva vetítsen egy szinusz jelet a pohárra gondolatban, harmadik szeméből.

Mi történik?

Az történik, hogy a másik szobában lévő kérdező kezében vízszintesre vált a pálca.

Mi volt ez, mágia?

Nem, ez csupán a *gondolatenergia által küldött információ célba érése és munkavégzésének eredménye: a polaritás váltás.*

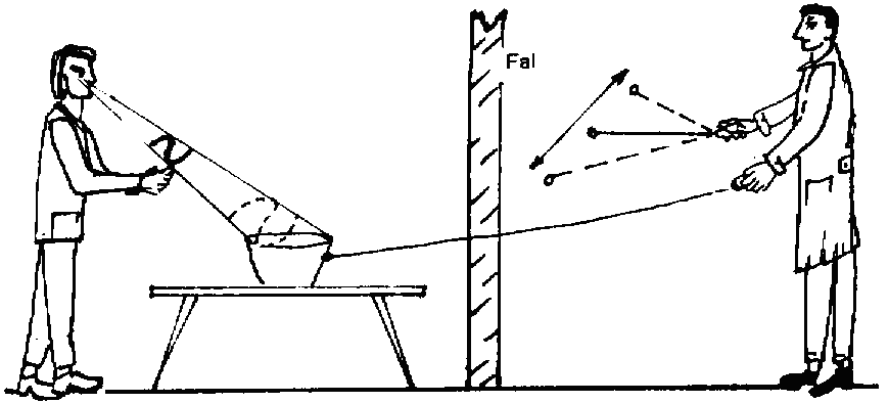

Ezzel a második kísérlettel a gondolathullám terjedését mutattuk be, bebizonyítva vele, hogy a gondolat elektromágneses rezgéshullám, amely bárhová eljut és kifejti hatását.

Mi is történt?

Az asszisztens képzett egy szinusz jelet, mint gondolatformát, azt saját Én azonosító kódjára rámodulálva sugározta az éterbe, de mivel az információ célja és iránya a vizespohár volt, nyilván hogy a kozmikus térben ezt a gondolatforma rezgésmintát a pohár Én azonosító rezgéshullámára modulálta. Így a küldött rezgésminta rámodulálódva a célállomás rezgéshullámára, ott célba érve kifejti hatását.

Itt már nincs szükség vezetékre, hiszen a vezetéket az ÉN azonosító rezgéshullám képviseli. A kér ÉN azonosító rezgéskód pedig az EK T-ben egy szinapszissal összekapcsolódva átadja illetve átveszi az információt. Lényegében információcsere történt a térben és időben, egy olyan dimenzióban, amit információs dimenziónak nevezünk. Ennek az információs dimenziónak a vezérlő központja az EKT.

3.

Ebben a kísérletben az történik, hogy az asszisztens a vezeték, szigeteléstől megtisztított végét sorban a paciens csakráihoz

érinti. A kérdező a másik szobában megmondja, melyik csakrával mi a baj, sőt szétválasztó diagnosztizálást is végezhet.

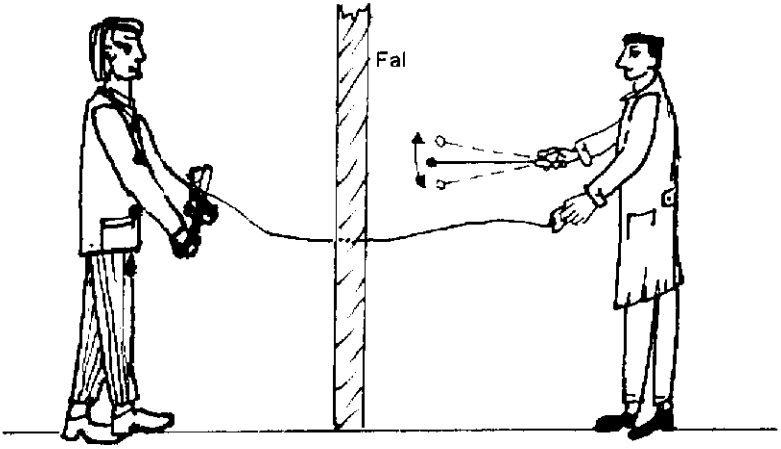

4.

Ebben a kísérletben az asszisztens, mint mintatartó szerepel. A diagnosztizálás három potenciométer sorba kapcsolásával történik.

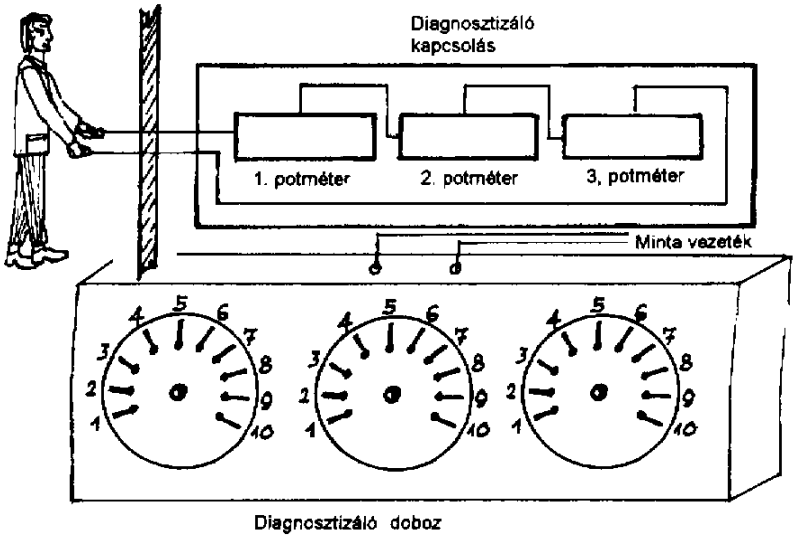

A három potméterre az előlapon egy-egy 10-es osztású tárcsát helyezünk.

Beállítás

A paciens (jelen esetben az asszisztens) a két kezében fogott vezetékvégekkel mintatartóban lévő mintaként szolgál. A teste a mintatartó s a test információi a minták. A két vezetéket átvezetjük a másik szobába, és egy diagnosztizálóként működő információs dobozba vezetjük. Nevezzük el: *Információs box*-nak.

Az információs box

Maga a készülék egy fadoboz, melybe három darab 10 Ohmos potenciométert szereltünk be, és sorba kötöttük őket a mintatartóból kijövő két vezetékkel. Minden potméterre egy tíz osztásos tárcsát helyezünk. Ezután nincs más dolgunk, mint leolvasni az arányt. Ha pontosabb mérést akarunk, akkor 100-as osztással dolgozunk.

Példa:

582

Ez azt jelenti, hogy az első potméter 5, a második a 8, a harmadik a 2-es osztáson mutatja az *igen*-t. Tehát, ha bal kézzel lassan tekerem a potmétereket egymás után, és kinyújtott jobb kezemben a pálca igenre lendül, akkor a paciens betegségének kódján vagyunk. Mindig a betegség hullámformák közül a legnagyobb százalékban jelen levőt mutatja.

Ha az 582-es állás epehólyag gyulladást jelent, akkor nincs más dolgunk, mint beírni a füzetünkbe, hogy 582 epehólyaggyulladás. Ezután, ha legközelebb valakit bemérünk, akkor az 582-es állásnál próbaként rákérdezünk, hogy epehólyag problémája van-e. Ha igen, akkor jó a kód. Így alakítjuk ki a diagnosztizálásra is használható információ azonosító kódot.

Mi ez?

Ez nem más, mint a betegséghullám mint információ dekódolása és átalakítása számunkra érthető információra: számokra.

Mire lehet még használni ezt az információs boxot?

Ha beállítjuk a potmétereken a számok 10-ből kivont különbözetét, akkor megkapjuk a betegség hullámforma ellenrezgésének a számát. Esetünkben 582 ellentétje 528. Ha a potmétereket az 528-as kódra állítjuk, akkor megindul a paciens felé az ellenrezgés. Ez addig működik, míg az interferencia fennáll. Ha kiegyenlítődés jön létre, akkor már nincs szükség rá. Teljes kioltás történik. A paciens saját, normál rezgésénél van, s nem kér más rezgést. Elérte az ÉN azonosító kódban lévő alaprezgését.

5.

Az információs box további használata

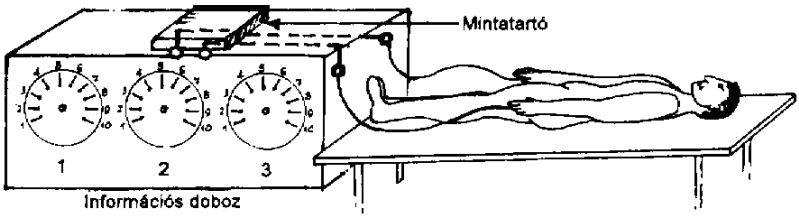

Ha a kezelőágyon fekvő paciens két kezébe adjuk az információs doboz vezetékeit, az információk a potmétereken levehetők. Amennyiben levettük az információkat, nem kell mást csinálni, mint a reciprokára állítani a potmétereket, és a mintatartóba helyezni egy doboz placebo tablettát vagy egy liter vizet. A betegre küldött ellenrezgés a placebo tabletta és a víz rezgéseit átalakítja ellenrezgéssé. Máris készen van a természetes információs gyógyszer. Ezt szedheti a paciens a következő vizitig.

6.

Most nézzük ugyanezt vezeték nélkül. Előző kísérletekből láttuk, hogy vezeték nélkül is lehet információkat adni a dobozra. És tudjuk azt is, hogy a legjobb információhordozó a vér, haj, közöm és fénykép. Tehát, ha a beteg haját vagy fényképét behelyezzük az információs doboz mintatartójába, akkor a mintáról levehetjük az információt, és máris készíthetjük az ellenrezgést és a placebókat.

Ehhez már nem szükséges a beteg jelenléte. Én, ha csak lehet, ezt csinálom, hogy amíg a beteget vizsgálom, addig behelyezve a mintáját a dobozba, megcsinálom számára az információs tablettát, vizet. A vizsgálat és bioenergetikai kezelés után átnyújtom neki a készítményeket. Ha még biztosabb akarok lenni a sikerben, akkor naponta egy-egy órára beteszem a fényképet, és ráhangolva újabb és újabb betegséghullámokat oltok ki benne.Itt már kihasználjuk a tér - idő egy dimenzióba kerülését az úgynevezett információs dimenzióban.

7.

Most egy automatikus, azonnal a betegség ellenhullámát adó kapcsolatot ismertetek. Úgy kötöttem be a sztereo potmétereket, hogy azonnal adják az ellenrezgéseket. Így nem szükséges a diagnosztizálással foglalkozni.

Ez a készülék automatikusan dolgozik, és laikusok is tudják kezelni. A mintatartóba ugyanúgy betehetőek a placebo tabletták és a folyadékok.

Tartalom

RADIONIKA A GYÓGYÁSZATBAN....3
Kísérletek....3
Mi történik?....5
Mi volt ez, mágia?....5
Mi is történt?....6
Beállítás....8
Az információs box....8
Mire lehet még használni ezt az információs boxot?....9
A TÁVGYÓGYÍTÁS ALAPVONALAI....11
Az ember hamarosan internetté válik....12
Mi az, amit tudunk?....12
Mi az, amit nem tudunk?....12
Kísérletek....12
Mi történik?....13
Mi történik?....13
Csináljunk egy párhuzamos kísérletet!....13
A kísérlet transzcendentitása....13
Óriási ez a felismerés!....14
Mi történhetett itt?....15
Mi történik az információs energiával?....16
Mi történik inga vagy bioindikátor esetében?....16
Miért?....17
A hármasság elve....18
Az ÉN azonosító csatorna felhasználása....19
Távszuggesztió....19
Kísérlet....19
Mi történik?....20
Analógia....20
Kísérlet....20
Miért?....21
REZGÉSMINTÁK MÁSOLÁSA....24
Információhordozók....24
A víz, mint információtároló....24
Hogyan lehet ezt a felismerést hasznosítani a radionikában?....25
Dehát ilyen egyszerű ez?....25
Az információs kristály állandóan a folyadékban lehet....26
Placebo tabletta mint információhordozó....26
További módszerek....27
Szabály:....28
Visszaélési lehetőség....28

Végezetül....28
AZ EMBER HELYE A MIKROKOZMOSZBAN....30
Az asztrogenetika elmélete....30
Az ember mint mutáció....30
A genetikai mutációk személyiségvariációkhoz vezetnek....31
Befolyásolják-e a bolygók a magzatot a születéskor?....33
Az agy elektromagnetikus terének korrekciója....35
Mi történik?....37
Ez az új varázslat, melynek információs gyógyászat a neve....38
Hírvivő hormonok....38
Az ember és az információs mező....38
Az emberi sejtről....39
Mit jelent ez?....40
Mágneshalmazok....40
A kromoszómák átrendeződése....40
Az információs gyógyászat lényege....41
Távgyógyítás....41
Mi történik beavatáskor?....41
Miben különbözik a beavatás a gyógyítástól?....42
Hogy válik ez maradandóvá?....42
Fordítsuk le ezt az emberre!....42
Mi történik villámcsapás esetében?....43
Mi a parafenomén titka?....43
IDEA hormonok....43
Az életerőszint meghatározásának tesztje....46
Auramérések bioindikátorral....49
ESETTANULMÁNYOK....52
R. Lívia – 24 éves....52
Első kezelés....52
Diagnosztizálás....52
Második kezelés....54
Harmadik kezelés....55
Utóélet....56
N. Zsolt 19 éves....56
Előzmények....56
Diagnosztizálás (10 perc)....57
Eszközös kezelés (20 perc)....57
A test megrajzolása....58
Második kezelés....58
Megjegyzés:....59
Az anya kezelése....59
Harmadik kezelés....59
Visszamérés (5 perc)....60
Utóélet....60

P. Istvánné 41 éves....61
Előzmények....61
Első kezelés....61
Diagnosztizálás (5 perc)....61
Kikérdezés....62
Kifolyatás (20 perc)....62
Fixálás (30 perc)....63
Aura beállítás, harmonizálás, OD köpeny (10 perc)....63
Második kezelés (kontroll)....63
Energiaszintek megerősítése (10 perc)....64
Végső harmonizálás....64
Harmadik kezelés....64
P. István 47 éves....64
Diagnosztizálás (10 perc)....65
Aura harmonizálás (20 perc)....65
Fantomsebészet (8 – 10 perc)....65
Észrevétel:....65
Utóélet....66
E. Zsuzsa 40 éves....66
Esetleírás....66
Első kezelés:....66
Diagnosztizálás....66
Kifolyatás. (20 perc)....67
Feltöltés. (20 perc)....67
Energia beállítás (10 perc)....67
Aura beállítás (5 perc)....68
Második kezelés....68
Fejkezelés (20 perc)....68
Fordítás....69
Fordítás....70
Aura harmonizálás (20 perc)....70
Harmadik kezelés....70
Fejkezelés (20 perc)....70
A spirituális szint beállítása. Aura harmonizálás (10 perc)....71
K. Adél 41 éves....71
Első kezelés....71
Diagnosztizálás (15 perc)....72
Kifolyatás (20 perc)....72
Feltöltés....73
A fibróma kezelése....73
Ez az elégetéses módszer....74
Energia szintek kiegyenlítése (10 perc)....74
Aura behangolás....74
Második kezelés....75

Fej és aura kezelés (20 perc).....76
A fibróma újabb kezelése.....76
3. kezelés.....76
Harmadik kezelés.....76
Végkövetkeztetés.....77
Utóélet.....77